




平成22年 臨時休業日・臨時開場日 [花き部]

臨時休業日は原則として、毎週木曜日とします。

-  印は、条例上の休業日
-  印は臨時休業日 (57日)
-  印は臨時開場日 (11日)

1月 (19日)							2月 (19日)							3月 (22日)							
日	月	火	水	木	金	土	日	月	火	水	木	金	土	日	月	火	水	木	金	土	
					1	2		1	2	3	[4]	5	6		1	2	3	[4]	5	6	
3	(4)	5	6	[7]	8	9	7	8	9	10	11	12	13	7	8	9	10	[11]	12	13	
10	(11)	12	13	[14]	15	[16]	14	15	16	17	[18]	19	[20]	14	15	16	17	[18]	19	20	
17		18	19	20	[21]	22	23	21	22	23	24	[25]	26	27	21	(22)	23	24	[25]	26	[27]
24		25	26	27	[28]	29	30	28							28	29	30	31			
31																					

4月 (20日)							5月 (21日)							6月 (21日)						
日	月	火	水	木	金	土	日	月	火	水	木	金	土	日	月	火	水	木	金	土
				[1]	2	3							1			1	2	[3]	4	5
4	5	6	7	[8]	9	10	2	(3)	(4)	(5)	[6]	7	8	6	7	8	9	[10]	11	[12]
11	12	13	14	[15]	16	[17]	9	10	11	12	[13]	14	[15]	13	14	15	16	[17]	18	19
18	19	20	21	[22]	23	24	16	17	18	19	[20]	21	22	20	21	22	23	[24]	25	26
25	26	27	28	29	30		23	24	25	26	[27]	28	29	27	28	29	30			
							30	31												

7月 (21日)							8月 (21日)							9月 (20日)						
日	月	火	水	木	金	土	日	月	火	水	木	金	土	日	月	火	水	木	金	土
				[1]	2	3					[5]	6	7				1	[2]	3	4
4	5	6	7	[8]	9	10	1	2	3	4	[5]	6	7	5	6	7	8	[9]	10	[11]
11	12	13	14	[15]	16	17	8	9	10	11	[12]	13	[14]	12	13	14	15	[16]	17	18
18	(19)	20	21	[22]	23	[24]	15	16	17	18	[19]	20	21	19	(20)	21	22	23	24	25
25	26	27	28	[29]	30	31	22	23	24	25	[26]	27	28	26	27	28	29	[30]		
							29	30	31											

10月 (21日)							11月 (21日)							12月 (23日)							
日	月	火	水	木	金	土	日	月	火	水	木	金	土	日	月	火	水	木	金	土	
					1	2				(3)	[4]	5	6				1	2	3	4	
3	4	5	6	[7]	8	[9]	7	8	9	10	[11]	12	[13]	5	6	7	8	9	10	11	
10	(11)	12	13	[14]	15	16	14	15	16	17	[18]	19	20	12	13	14	15	[16]	17	18	
17		18	19	20	[21]	22	23	21	22	(23)	24	[25]	26	27	19	20	21	22	23	24	25
24		25	26	27	[28]	29	30	28	29	30					26	27	28	29	[30]	31	
31																					

年間開場日数: 249日